

Workabout Pro G2/G3/G4 ⇒ TC210K データ移行ガイド

■ Workabout Pro G2/G3/G4 データコピー手順 (microSD カードを用いる場合)

※⇒USB メモリを用いる場合は [3 ページ](#)以降を参照 ※⇒TC210K の手順は [5 ページ](#)以降を参照


・準備

Workabout Pro G2/G3 の場合



バッテリーコンパートメント内の SD カードスロットに SD カードアダプタを使用して microSD カードを装着します。

Workabout Pro 4 の場合

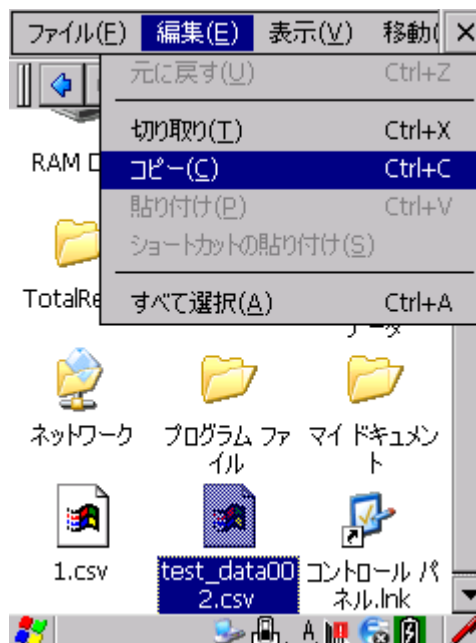


バッテリーコンパートメント内の microSD カードスロットに microSD カードを装着します。

1. デスクトップでマイデバイスを開く

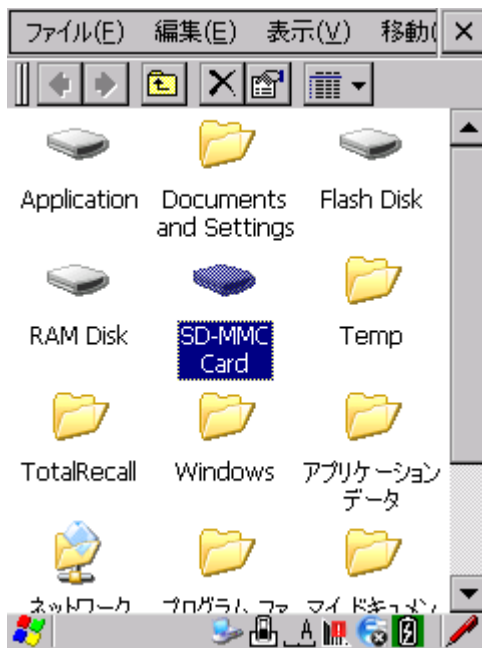


2. 移行ファイルを選択⇒コピー

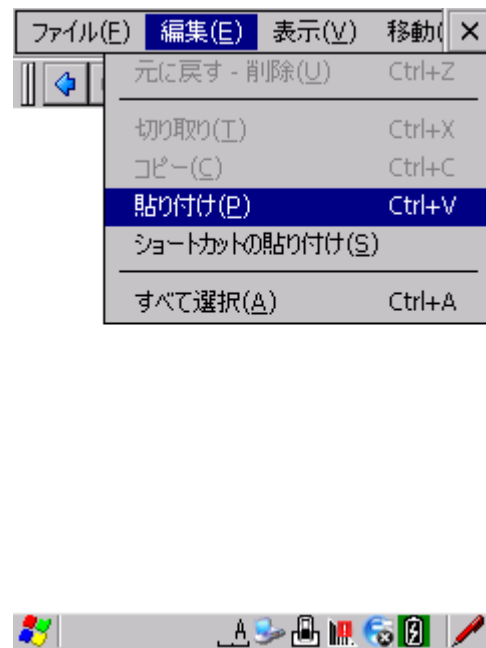


※ユーザー様で保存したディレクトリまで移動して下さい

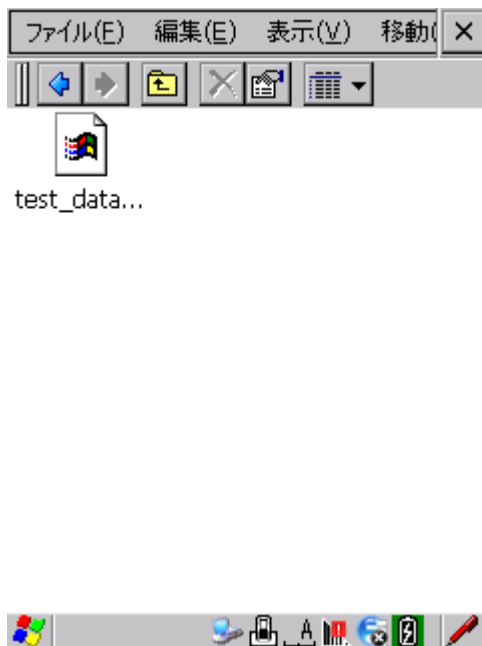
3. SD-MMC Card を開く



4. ファイルを貼り付け



5. ファイルがコピーされる




■Workabout Pro G2/G3/G4 データコピー手順 (USB メモリを用いる場合)

※⇒microSD カードを用いる場合は [1 ページ](#)以降を参照 ※⇒TC210K の手順は [9 ページ](#)以降を参照

・準備

Workabout Pro G2/G3/G4 共通 ※シングルクレードルが必要です。

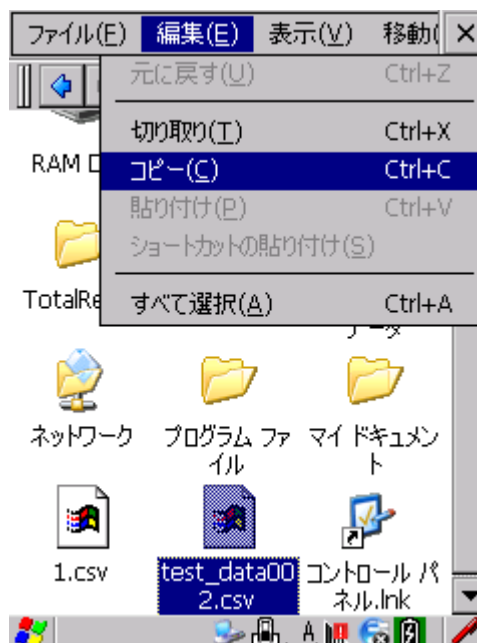


シングルクレードル背面の USB A ポートに USB メモリを装着します。

1. デスクトップでマイデバイスを開く



2. 移行ファイルを選択⇒コピー

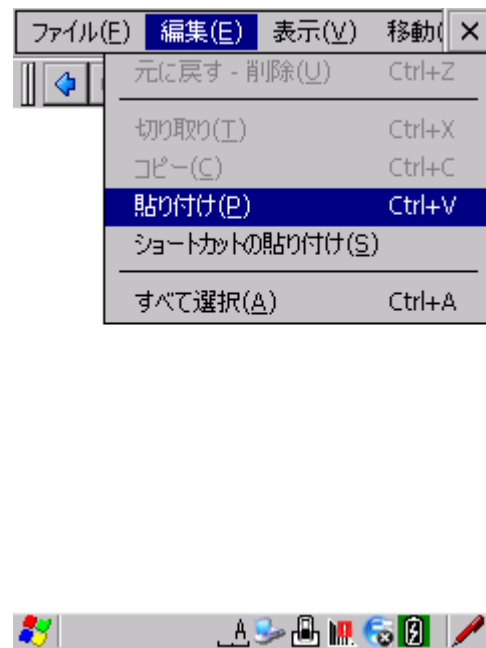


※ユーザー様で保存したディレクトリ
まで移動して下さい

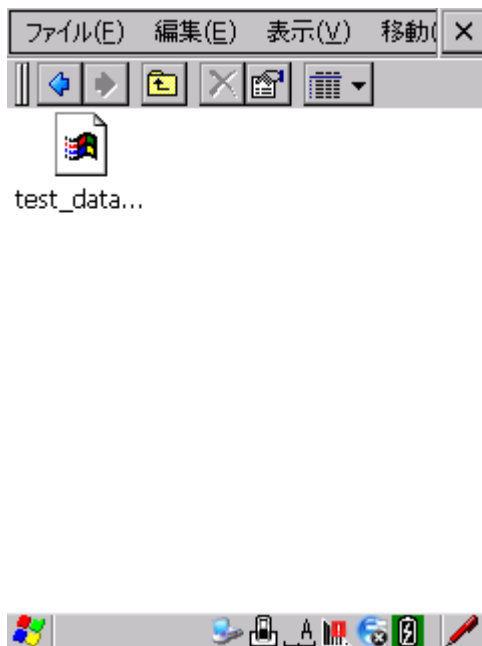
3. ハードディスクを開く



4. ファイルを貼り付け



5. ファイルがコピーされる



■TC210K データコピー手順 (microSD カードを用いる場合)

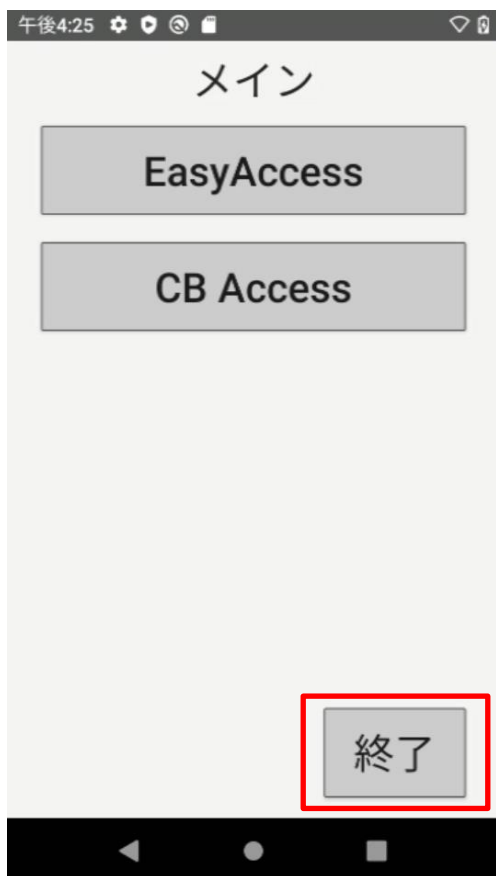
※⇒USB メモリを用いる場合は [9 ページ](#)以降を参照 ※⇒WAP の手順は [1 ページ](#)以降を参照

・準備




バッテリーコンパートメント内の microSD カードスロットカバーを開けて microSD カードスロットに microSD カードを装着します。

1. RFID アプリを終了します

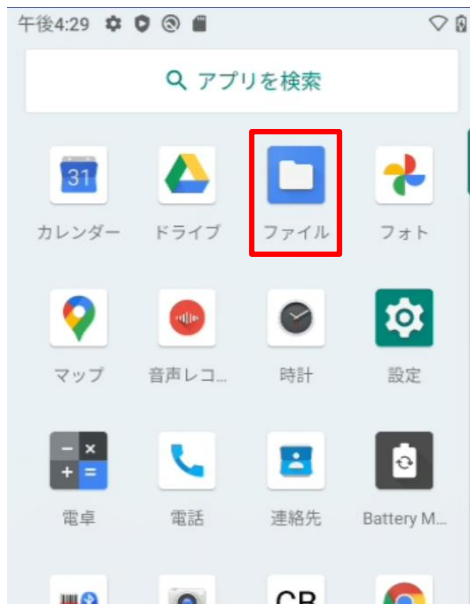


3. ファイル (アプリ) を開く

2. 画面を上方向にスワイプします



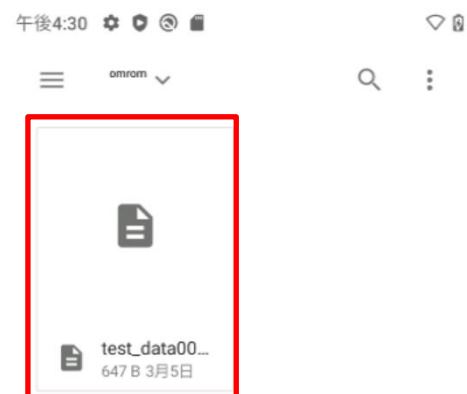
4. ≡ ファイルメニューをタップ



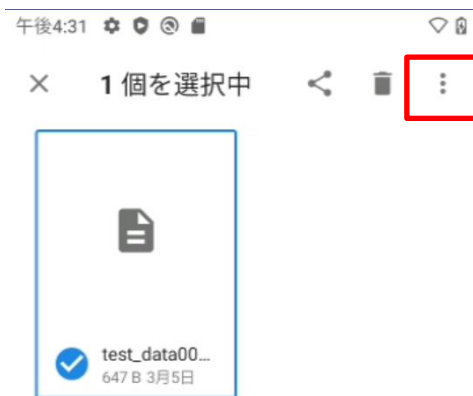
5. SD カードをタップ



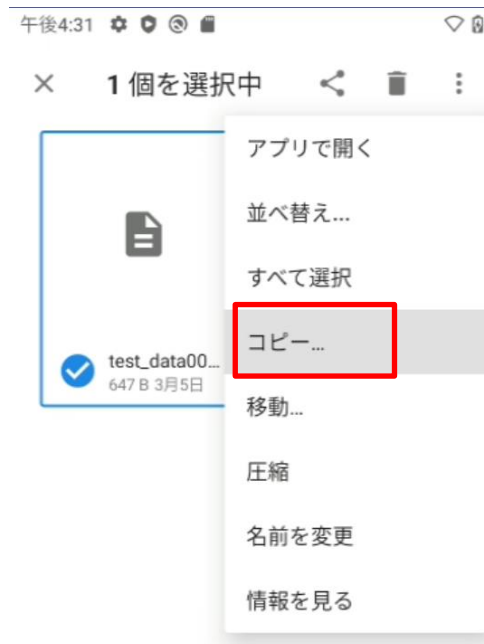
6. コピーファイルを長タップ



7. ⋮ その他オプションをタップ



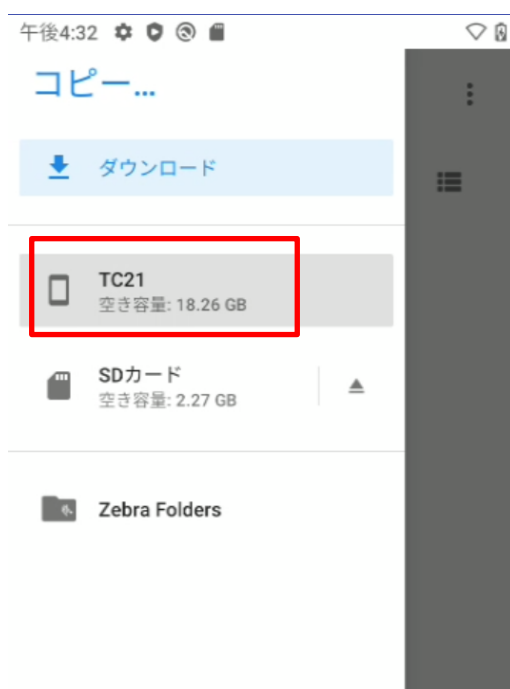
8. コピーをタップ



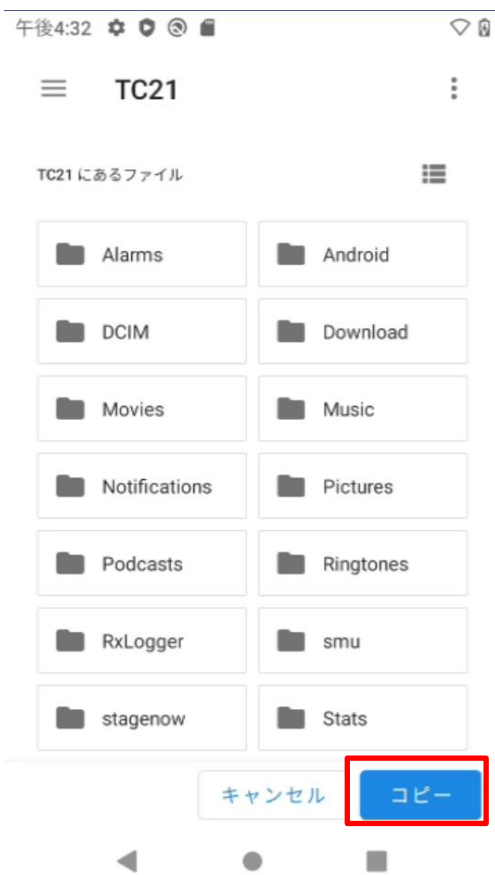
9. ≡ ファイルメニューをタップ



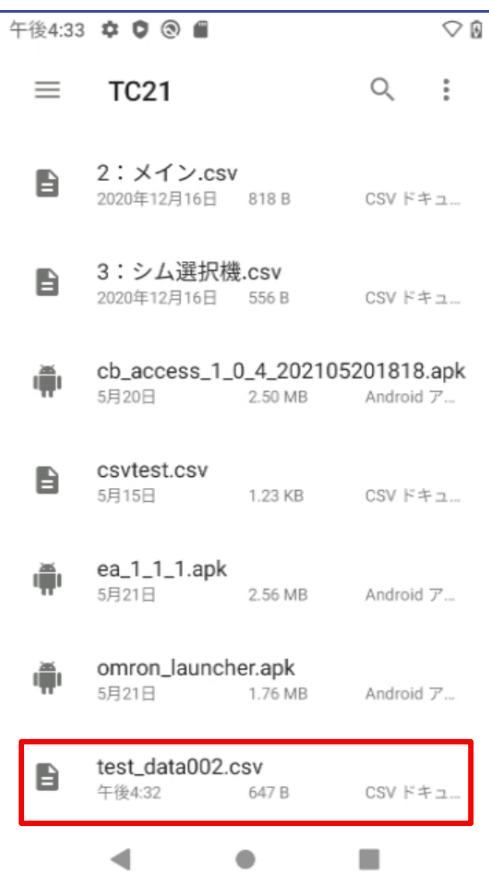
10. TC21 をタップ



1 1. コピーをタップ



1 2. コピーされたのを確認



■TC210K データコピー手順 (USB メモリを用いる場合)

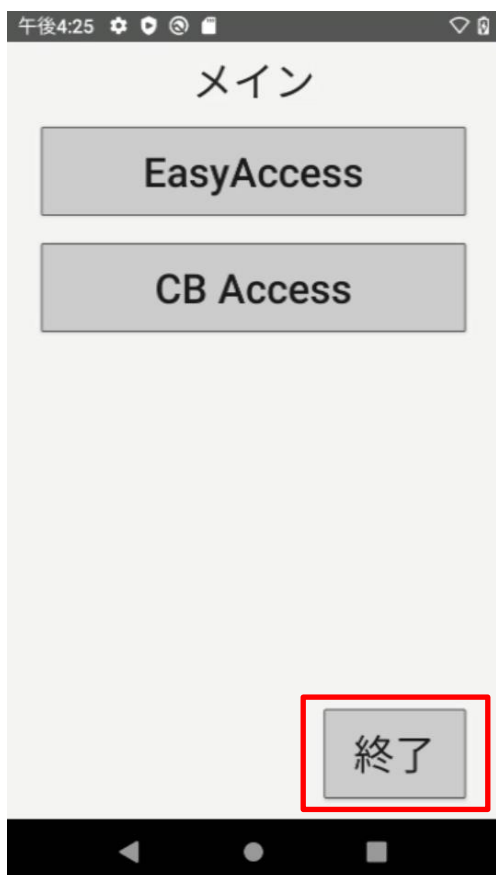
※⇒microSD カードを用いる場合は [5 ページ](#)以降を参照 ※⇒WAP の手順は [3 ページ](#)以降を参照

・準備




市販の USB Type-C OTG USB ケーブル
や USB Type-C ハブなどを用いて
USB メモリを装着します。

1. RFID アプリを終了します




2. 画面を上方向にスワイプします



3. ファイル (アプリ) を開く

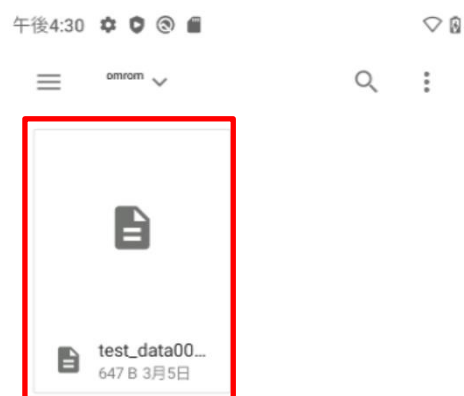
4. ≡ ファイルメニューをタップ



5. USB メモリをタップ

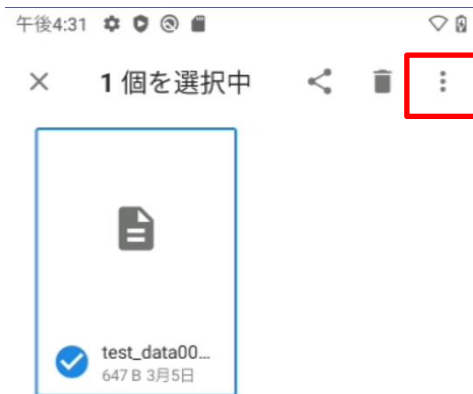


6. コピーファイルを長タップ

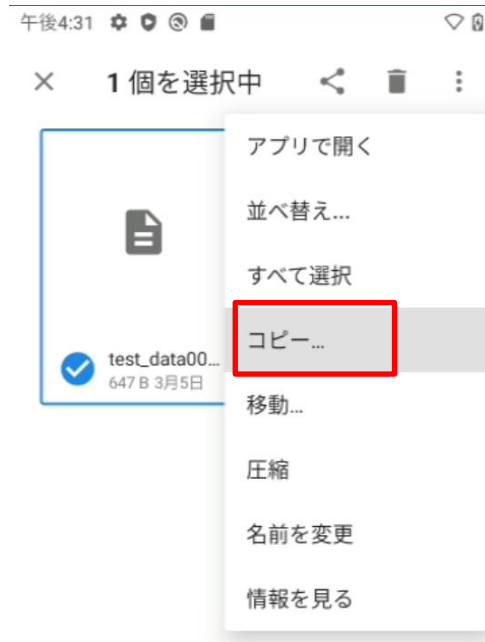


※ご使用の USB メモリによって表示名が異なります。

7. ⋮ その他オプションをタップ



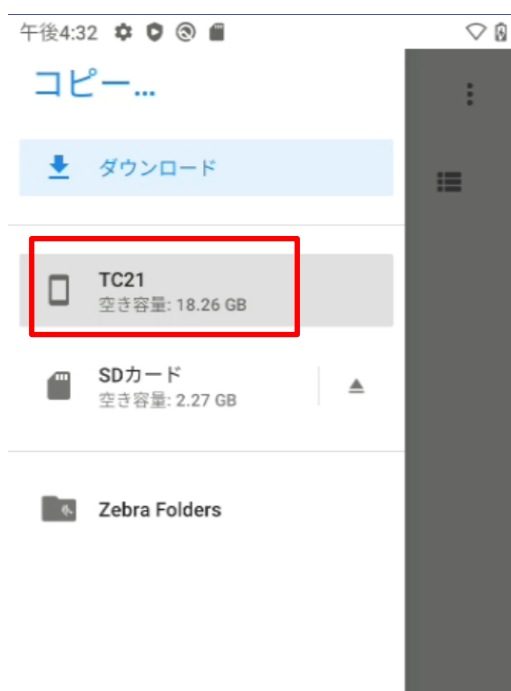
8. コピーをタップ



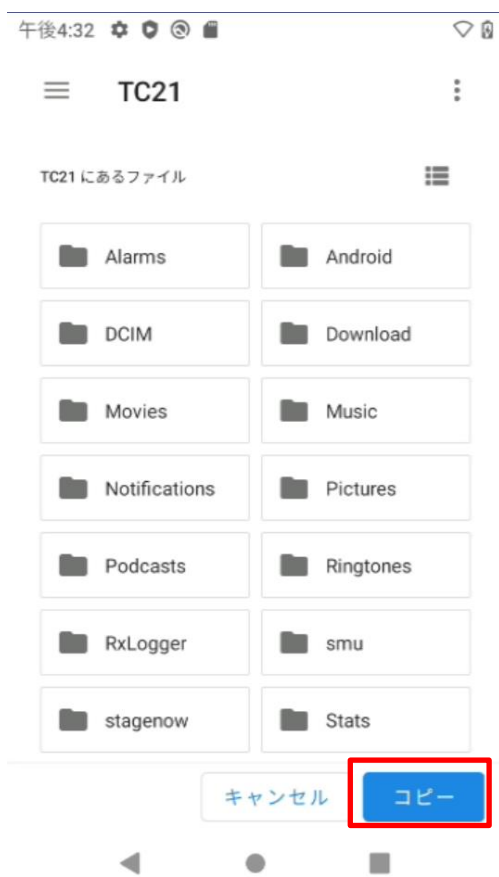
9. ≡ ファイルメニューをタップ



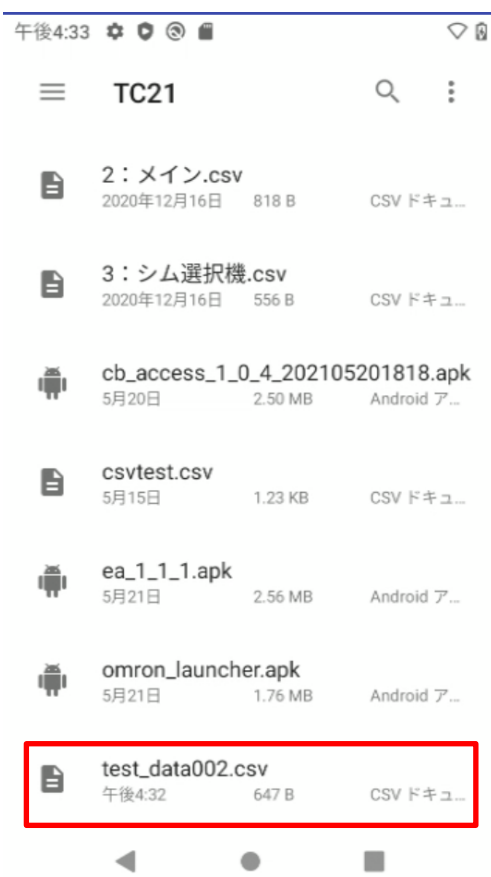
10. TC21 をタップ



1 1. コピーをタップ



1 2. コピーされたのを確認



以上

2021. 6. 4 (株)ブレイン