

検査結果と画像を簡単に紐づけ


製品トレーサビリティシステム 簡単導入 をご提案

このような課題はありませんか？

クレーム発生時のトレーサビリティや、
海外展開における偽造対策のために・・・

ラベルやマーキングの画像検査と
トレーサビリティを導入したい！

けどなんだか難しそう。。。
簡単に導入できないかな。。。？



詳細は裏面へ

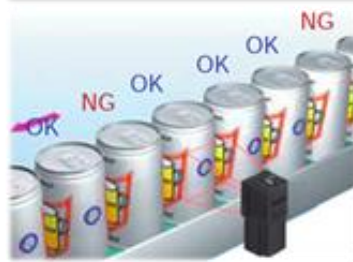
オムロン関西からのご提案

検査結果や画像データを一括管理する
製品トレーサビリティシステム
スモールスタート
をご提案します！

異物・外装検査



表示ラベル検査

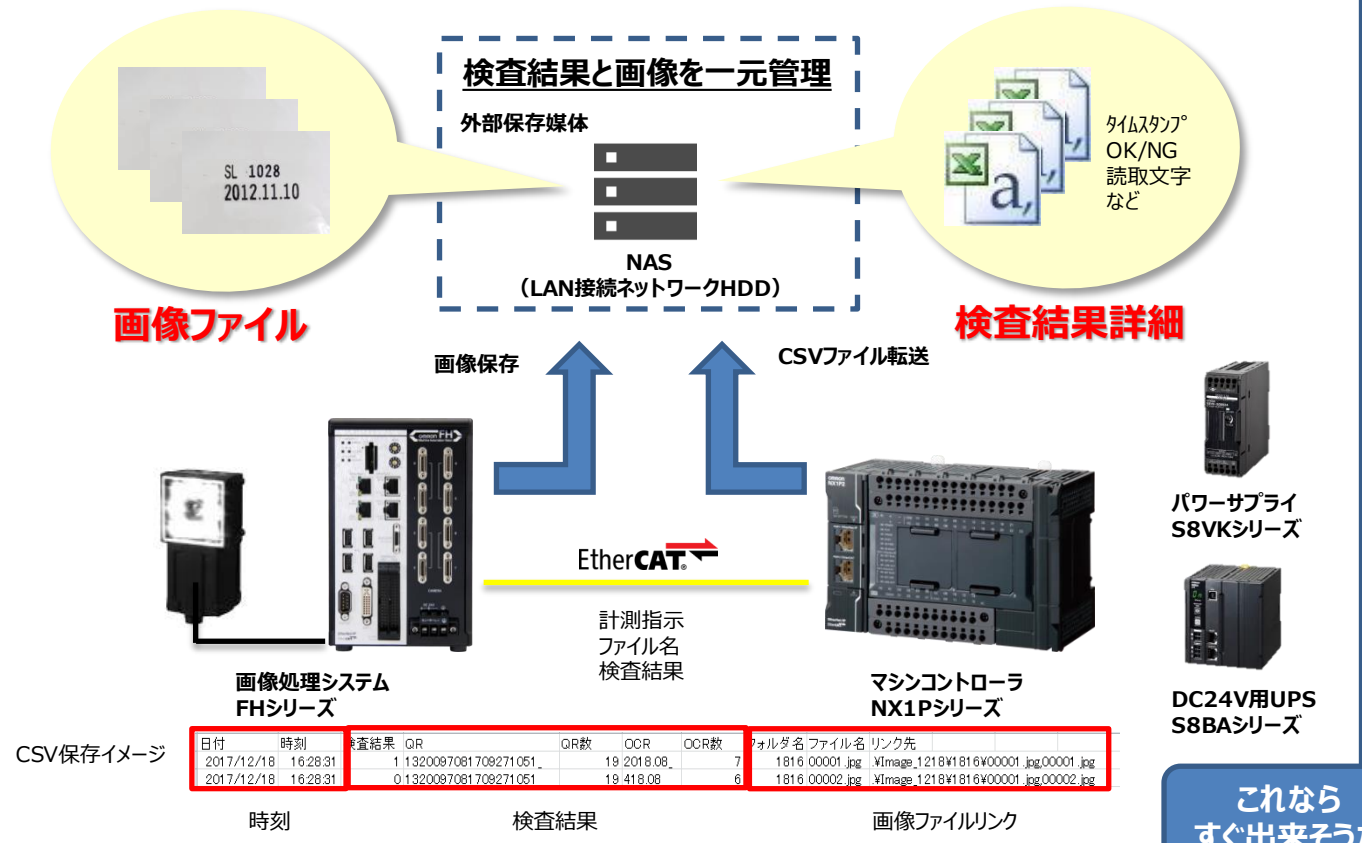


文字照合 & 画像保存



製品トレーサビリティシステム ~スモールスタート~

システム構成



サンプルプログラム内容

- ・コントローラ
 - トリガ入出力と保存ファイル名指定
 - 検査結果のSDカード書込み
 - FTP送信
- ・画像センサ
 - 検査フロー (OCR・2次元コード読取)
 - マクロ (ファイル保存・検査結果出力)

カスタマイズ例

- ・コントローラ
 - 入力ユニット (取得データ) の追加
 - 保存データ内容の追加・変更
 - 操作パネル追加のご提案
- ・画像センサ
 - カメラ、レンズ、照明の変更
 - 検査内容の変更

これなら
すぐ出来そう

デモンストレーション、
システム構成のカスタマイズ、
貸出し機材については
弊社販売員へご用命ください。
随時、承っています。

特長

- ✓ シンプルな構成で既存設備へ後付で簡単に設置できます！
- ✓ お客様の設備に合わせてカスタマイズ可能です！
- ✓ サンプルプログラムをご提供いたします！

